

Procédure accès Web Tool:

Le web Tool est accessible via l'adresse <https://pact.apb.be> (uniquement via ce lien) pour toutes les pharmacies de la zone PACT.

Le pharmacien doit juste utiliser le login qu'il utilise habituellement pour se connecter au site APB.

The screenshot shows the top navigation bar with the APB logo on the left, 'MES OUTILS' and 'JEAN-POL CIRRIEZ' on the right. Below this is a green header with 'Dépistage diabète - PACT Home' and a 'QA' button. The main content area features a large banner with the PACT logo and the slogan 'Mieux vivre grâce aux soins intégrés'. Below the banner is a section titled 'Dépistage diabète - PACT' with a paragraph of text. A green button labeled 'Nouveau patient' is centered below the text. The footer contains the copyright notice: '© Copyright 2022 - Association Pharmaceutique Belge. Tous droits réservés'.

apb

MES OUTILS ↓

JEAN-POL CIRRIEZ ↓

Dépistage diabète - PACT Home

QA

LA SANTÉ INTÉGRÉE

pact

LA SANTÉ INTÉGRÉE

pact

Mieux vivre
grâce aux
soins intégrés

Dépistage diabète - PACT

L'action « dépistage diabète » lancée par le PACT s'adresse aux habitants des communes de La Louvière, Binche et Morlanwelz. Ce projet d'évaluation du risque du diabète vise à développer l'axe orientation des soins pharmaceutiques. Il vise également à rendre le patient acteur de sa santé et à une meilleure collaboration entre professionnels de la santé. Le projet se focalise principalement sur la faisabilité, le matériel fourni et la communication avec les patients et le médecins.

Nouveau patient

© Copyright 2022 - Association Pharmaceutique Belge. Tous droits réservés

Rmq: images de la Web Tool de 2021 utilisée pour les campagnes précédentes. Le texte sera mis à jour pour 2022

Dépistage diabète - PACT

Vérifier les critères d'inclusion

- Plus de 18 ans
- Ne pas être enceinte
- Patient inclus dans le projet PACT
- Habitant dans la zone du PACT (La Louvière - Binche - Morlanwelz)

[Remplir nouveau questionnaire](#)

Pharmacie

Nom

Prénom

Date de naissance

Age

Sexe Homme Femme

1. Quel âge avez-vous ?

- Moins de 35 ans 0 points
- Entre 35 ans et 44 ans 1 point
- Entre 45 ans et 54 ans 2 points
- Entre 55 ans et 64 ans 3 points
- Plus de 64 ans 4 points

2. Un membre de votre famille est-il atteint de diabète (type 1 ou type 2) ?

- Non 0 points
- Oui, un membre de la famille plus éloignée : un grand-parent, une tante, un oncle, un(e) cousin(e) 3 points
- Oui, un membre de la famille proche : un père, une mère, un enfant, un frère, une sœur 5 points

3. Quel est votre tour de taille au niveau du nombril ?

- Moins de 94 cm 0 points
- 94 - 102 cm 3 points
- Plus de 102 cm 4 points

4. Pratiquez-vous au moins 30 minutes d'activité physique par jour ?

- Oui 0 points
- Non 2 points

5. Combien de fois mangez-vous des légumes et des fruits ?

- Oui, tous les jours 0 points
- Non, pas tous les jours 1 point

6. Vous a-t-on déjà prescrit des médicaments contre l'hypertension ?

- Non 0 points
 Oui 2 points

7. Vous a-t-on déjà découvert un taux de sucre sanguin élevé ?


- Non 0 points
 Oui 5 points

8. Quel est votre indice de masse corporelle (Body-Mass-Index BMI) ?

Poids: kg Taille: m

IMC

- Moins de 25 kg/m² 0 points
 Entre 25 et 30 kg/m² 1 point
 Plus de 30 kg/m² 3 points



ATTENTION!!!
Encoder la taille
exprimée en mètres
et pas en
centimètres

Calculer et sauvegarder

SI FINDRISC calculé est inférieur à 7, voici la page qui apparaît:


Calculer et sauvegarder

Score du test FINDRISC

Le score a été **sauvegardé**.


5


Risque faible



Suite de la procédure

1. Informez le patient du faible risque de diabète et encouragez-le à poursuivre un mode de vie sain.
2. Donnez une information écrite au patient.
3. Générez les comptes rendus

Patient : 

Pharmacien : 

SI FINDRISC calculé est supérieur à 7, voici la page qui apparait:

Il faut effectuer la mesure HbA1c et encoder la valeur de l'HbA1c.

Le score a été **sauvegardé**.

8
Risque modéré

Risque faible Risque modéré Risque élevé

HbA1c

Proposez une mesure du taux sanguin d'HbA1c.

Ce test se réalise sur une goutte de sang obtenue par piqûre du bout du doigt. Ce test n'est pas un moyen de diagnostic, mais il permet d'évaluer le taux de sucre dans le sang et d'orienter la prise en charge.

Valeur %

Le patient ne souhaite pas de mesure du taux HbA1C

© Copyright 2022 - Association Pharmaceutique Belge. Tous droits réservés

Le patient ne souhaite pas de mesure du taux HbA1C


Résultat de la mesure de l'HbA1c




Valeur modérée

Suite de la procédure

1. Informez le patient du risque modéré de diabète et du résultat de la mesure de l'HbA1c.
2. Des adaptations du style de vie peuvent réduire ce risque. Expliquez les différents facteurs de risque de diabète et donnez des conseils adaptés.
3. Donnez une information écrite au patient.
4. Générez les comptes rendus

Médecin traitant : 

Patient : 

Pharmacien : 