

COMMENT SE DÉSINFECTER LES MAINS avec une solution hydroalcoolique ?

1a



1b



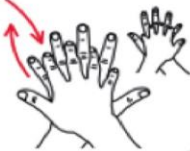
Appliquez le produit dans le creux de la main pour couvrir l'ensemble des mains

2



Frictionnez les mains paume contre paume

3



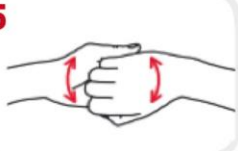
Frictionnez la paume de la main droite sur le dos de la main gauche et la paume de la main gauche sur le dos de la main droite

4



Frictionnez la paume de votre main droite sur le dos de votre main gauche en entrelaçant vos doigts et vice versa

5



Placez la face arrière des doigts dans la paume de la main opposée et frictionnez les doigts par un mouvement aller/retour contre cette paume

6



Frictionnez bien le pouce de chaque main avec la paume de l'autre main

7



Frictionnez le bout des doigts de chaque main en tournant dans la paume de l'autre main.

8



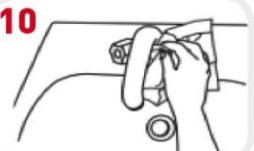
Rincez vos mains à l'eau

9



Séchez vos mains avec une serviette à usage unique

10



Fermez le robinet avec la serviette

20 à 30 sec



COMMENT SE LAVER LES MAINS avec du savon et de l'eau ?

0



Humidifiez vos mains avec de l'eau

1



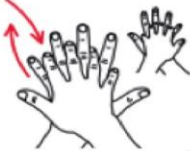
Prenez une quantité de produit suffisante pour couvrir l'ensemble des mains

2



Frictionnez les mains paume contre paume

3



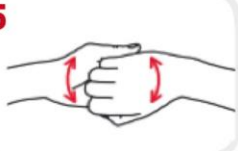
Frictionnez la paume de la main droite sur le dos de la main gauche et la paume de la main gauche sur le dos de la main droite

4



Frictionnez la paume de votre main droite sur le dos de votre main gauche en entrelaçant vos doigts et vice versa

5



Placez la face arrière des doigts dans la paume de la main opposée et frictionnez les doigts par un mouvement aller/retour contre cette paume

6



Frictionnez bien le pouce de chaque main avec la paume de l'autre main

7



Frictionnez le bout des doigts de chaque main en tournant dans la paume de l'autre main.

8



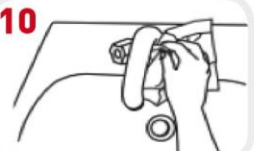
Rincez vos mains à l'eau

9



Séchez vos mains avec une serviette à usage unique

10



Fermez le robinet avec la serviette

40 à 60 sec

